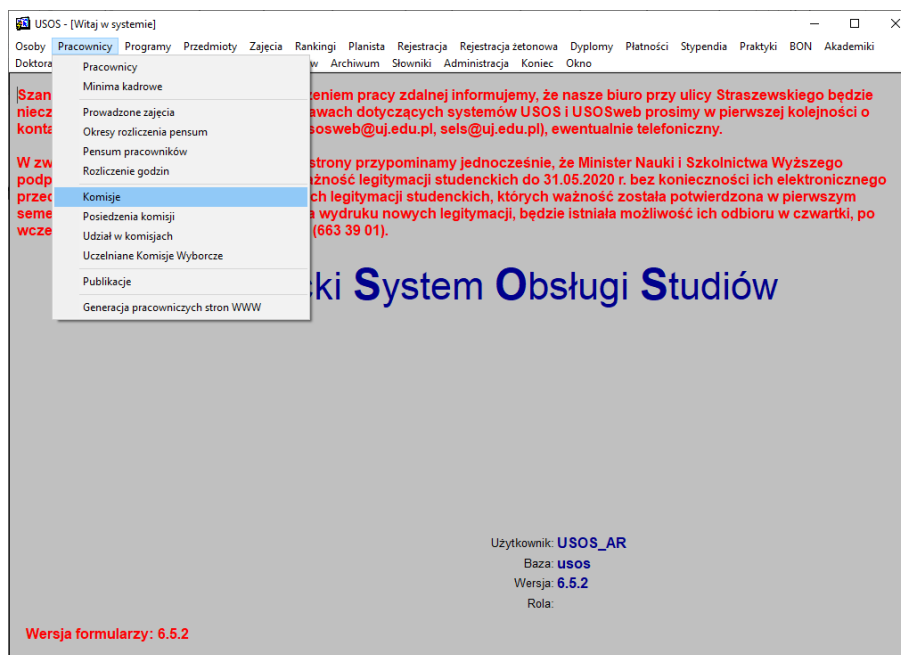


Instrukcja wprowadzania członków komisji w USOS dla celów przeprowadzenia wyborów do Senatu 2020

W celu wprowadzenia członków komisji należy przejść do modułu Pracownicy -> Komisje.



Następnie należy wyszukać komisje, które chcemy uzupełnić lub zweryfikować.

W naszym przypadku do uzupełnienia i sprawdzenia poprawności będą komisje związane z wyborami do Senatu 2020.

Każdy z wydziałów ma do uzupełnienia komisję o nazwie:

'Komisja techniczna ds. wyborów - Senat 2020 - Wydział XXX'

(osoby w tej komisji będą miały uprawnienia do obsługi wyborów po stronie USOSweb)

oraz dwie komisje pomocnicze, które pomogą w wyznaczeniu grup wyborców/kandydatów - do sprawdzenia poprawności listy:

'Senat 2020 - Wydział XXX – Profesorowie'

'Senat 2020 - Wydział XXX - Inni Nauczyciele Akademicy'

Komisje pomocnicze zostaną wstępnie wypełnione na podstawie danych o zatrudnieniu znajdujących się w USOS, ale konieczna jest ich weryfikacja.

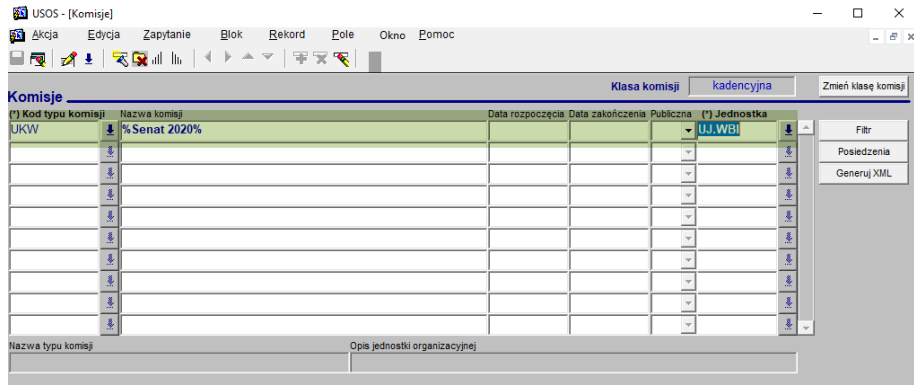
Komisje pomocnicze będą mogły posłużyć do wypełnienia po stronie USOSweb list elektorów oraz kandydatów, jednak zawsze możliwe będą ręczne korekty.

Składy komisji mogą modyfikować osoby, które mają w USOS uprawnienia do pracy na poziomie Wydziału.

Dla ułatwienia wyszukania właściwych komisji zalecamy wprowadzić w zapytaniu:

- Kod typu komisji: UKW
- Nazwa komisji: %Senat 2020%

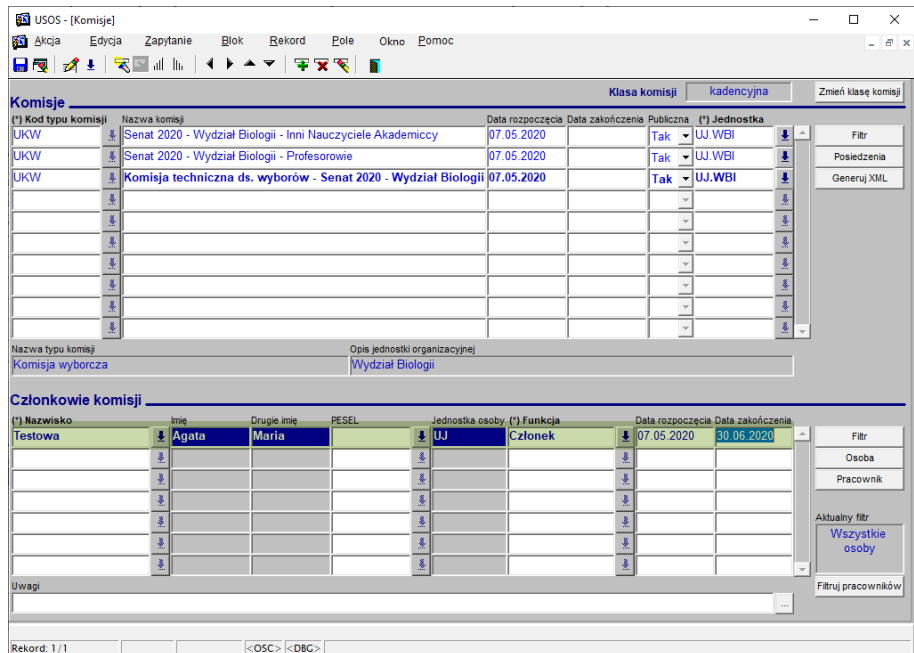
- Jednostka: kod wydziału



Po wybraniu komisji do uzupełnienia, możemy przystąpić do wprowadzania członków.

W tym celu należy wyszukać i wprowadzić osobę oraz przypisać jej funkcję 'Członek'.

W polu 'Data rozpoczęcia' i 'Data zakończenia' proszę wprowadzić odpowiednio: datę bieżącą* i 30.06.2020.



* dla ułatwienia wprowadzenia daty można użyć PPM (prawy przycisk myszy) w polu 'Data rozpoczęcia' i wybrać pojawiającą się datę.

